20201009

コロナショック前後のCLIと先行指数個別系列について

関西学院大学　豊原法彦

兵庫CLIでみた、景気の山谷(BB法による)

CLIによる景気の山は2013年12月と2017年2月、15年11月と判断される。なおCLIは2, 3ヶ月景気に先行すると考えられるので, 実際の山谷はその分シフトすると考えられる。

CLIと在庫率指数の反時計回り図（横軸;増加率、縦軸;各指標）

赤い0の線より右にあるので、改善の兆しが見られる

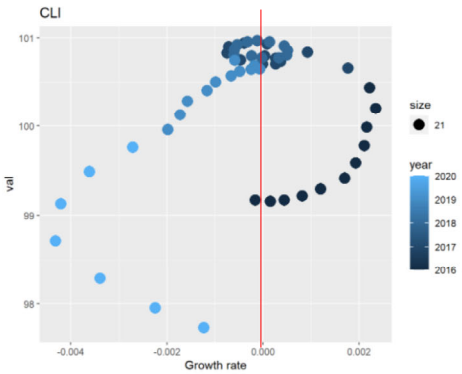

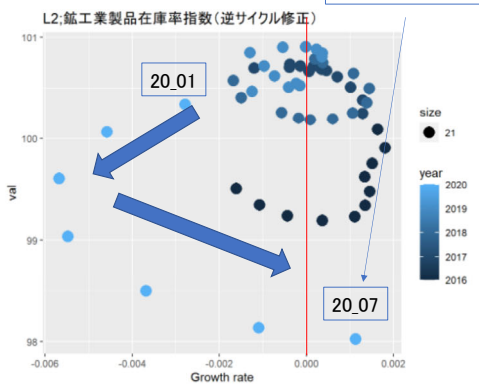

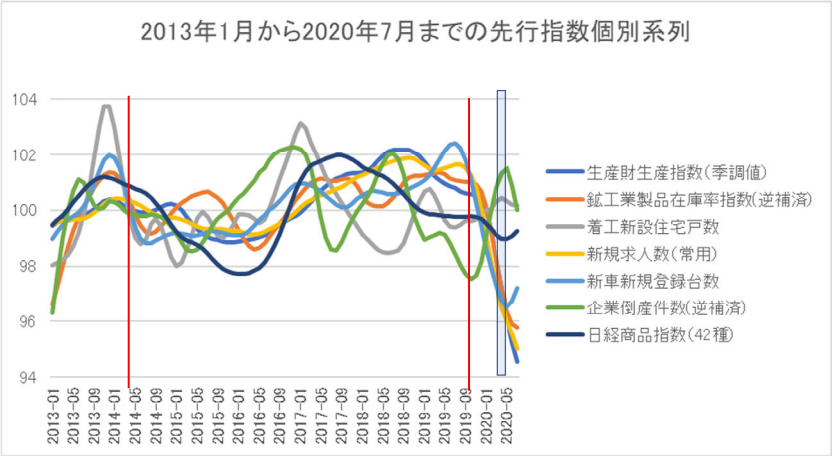

赤い線消費税増税以降、各指数が悪化。
緊急事態宣言時(青い網掛け)以降上昇した系列とそうでないものが見られる

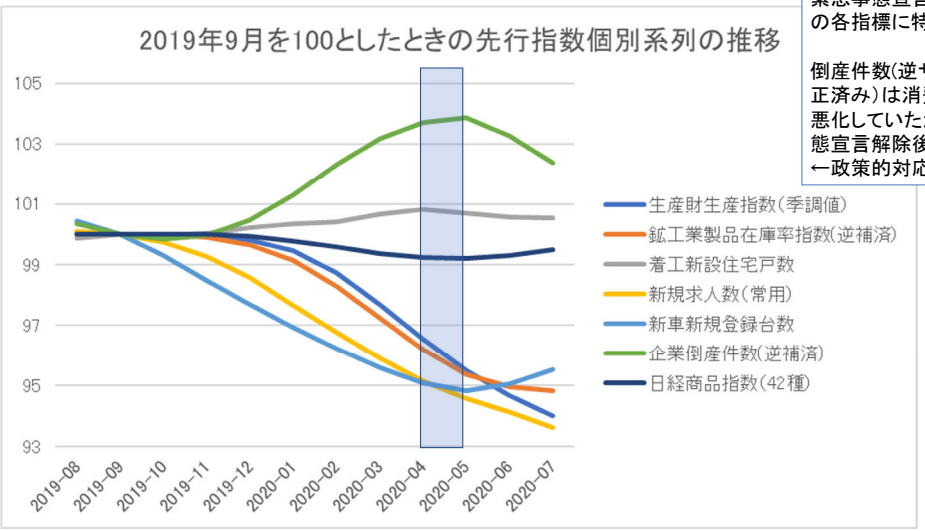

緊急事態宣言時前後での各指標に特徴的変動

倒産件数(逆サイクル補正済み)は消費税増税後悪化していたが、緊急事態宣言解除後は改善
←政策的対応

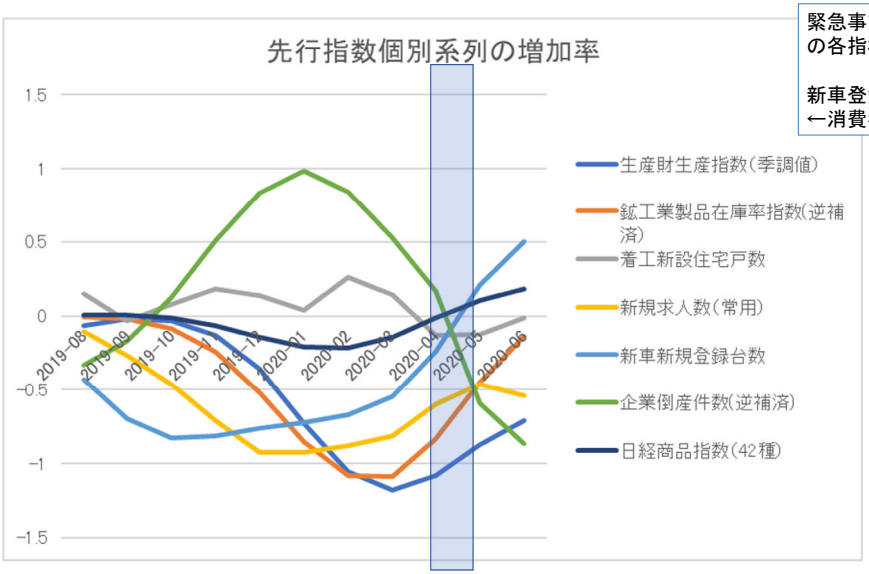

緊急事態宣言時前後での各指標に特徴的変動

新車登録台数増加
←消費者行動の変化

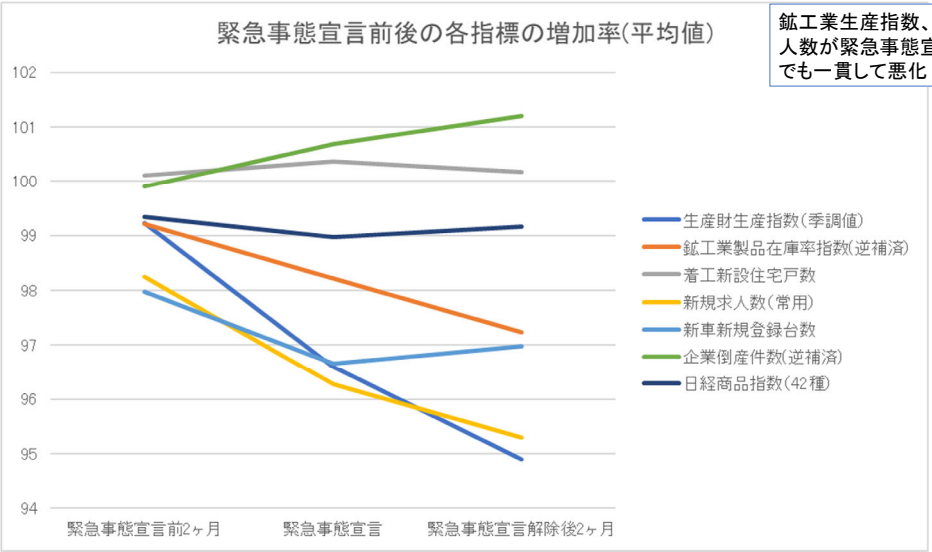

鉱工業生産指数、新規求人数が緊急事態宣言前後でも一貫して悪化

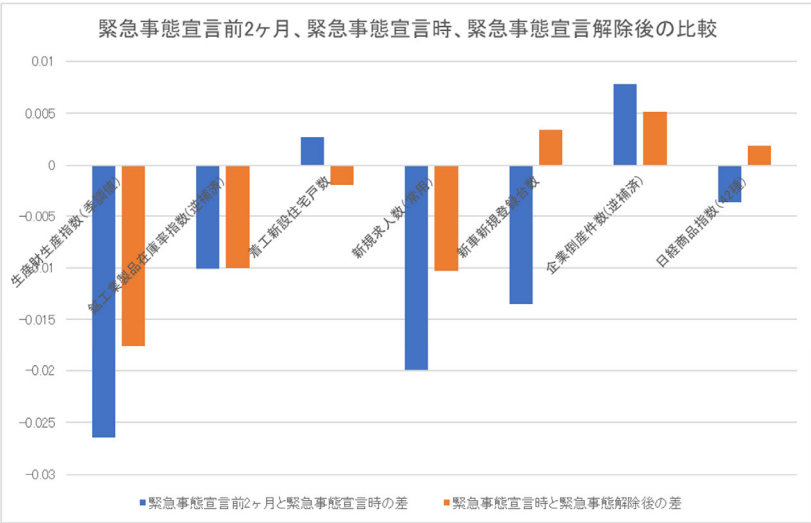

緊急事態宣言前後でも一貫して悪化
- 生産指数
- 在庫率指数
- 新規求人数

改善
- 新車登録台数
- 日経商品指数

悪化
- 着工新設住宅戸数